

## **ИНСТРУКЦИЯ ДЛЯ КУРАТОРА BUSINESSCHAIN**

<b>ВХОД КУРАТОРА НА ПЛАТФОРМУ .....</b>	<b>2</b>
<b>РАБОТА С ПРОЕКТАМИ / СТУДЕНТАМИ.....</b>	<b>3</b>
<b>ПЕРЕВОД СТУДЕНТОВ НА СЛЕДУЮЩЕЕ МЕРОПРИЯТИЕ.....</b>	<b>4</b>

## ВХОД КУРАТОРА НА ПЛАТФОРМУ

1. Пройдите по ссылке <https://businesschain.ru> и введите Логин и Пароль.

не рекомендуется использовать мобильную версию и браузер Safari

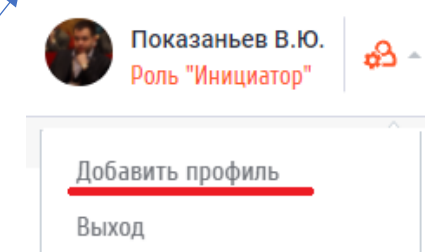
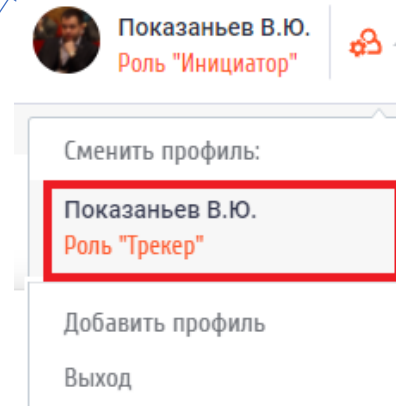
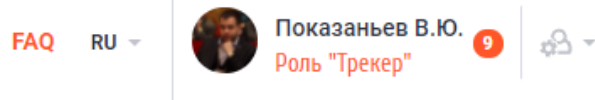
2. Проверьте роль, которая указана справа вверху, там должна быть роль «Трекер»

Нажмите кнопку  , выберите роль «Трекер»

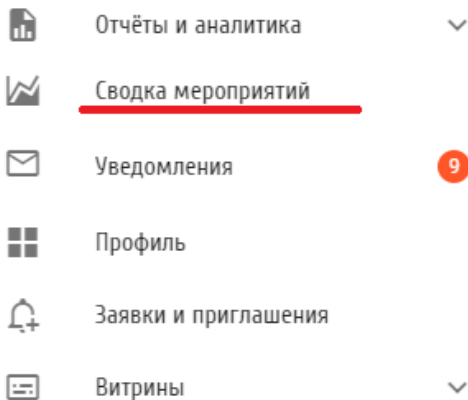
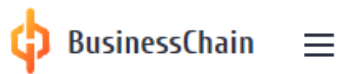
Выберите пункт «Добавить профиль» и добавьте роль «Трекер»

У меня не так

Нет такого?



3. В меню слева выберите «Сводка мероприятий»

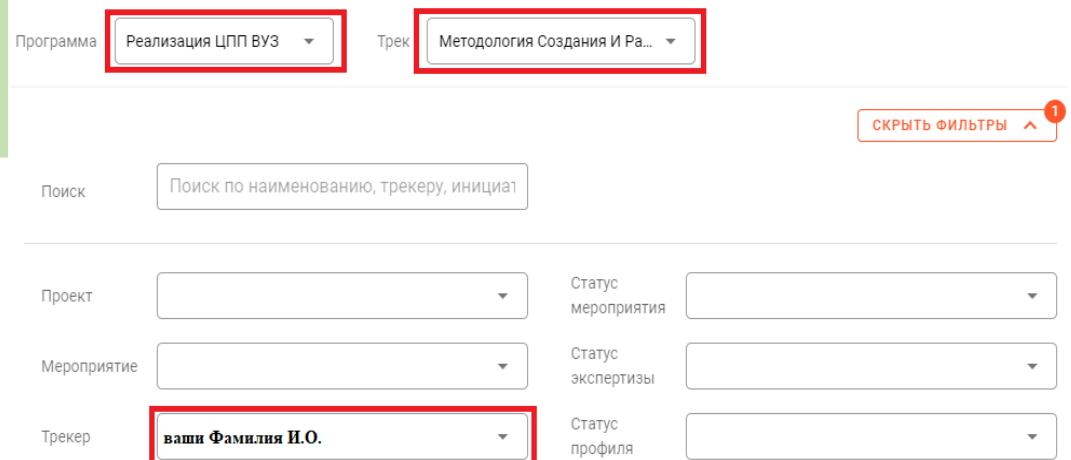


4. В фильтрах выберите

Программа: Реализация ЦПП ВУЗ

Трек: Методология создания и развития инновационного проекта

Трекер: найдите себя в списке



## РАБОТА С ПРОЕКТАМИ / СТУДЕНТАМИ

После настройки фильтров Вы увидите **список проектов / студентов**, закрепленных за Вами

### Сводка мероприятий

Передать проекты

Назначить

Проект / Мероприятие	Вводный семинар по программе акселерации 4 дн.	Оценка команды стартапа 4 дн.
<input type="checkbox"/> Доан Тхи Фи Нга 3 курс	<span>▶</span> Выполняется	<span>⊖</span> Не приступал
<input type="checkbox"/> Дорожкевич Екатерина Ивановна 2 курс	<span>⊖</span> Не приступал	<span>⊖</span> Не приступал
<input type="checkbox"/> Лукьянова Лада Дмитриевна 2 курс	<span>▶</span> Выполняется	<span>⊖</span> Не приступал
<input type="checkbox"/> Меньшикова Наталья Евгеньевна 1 курс	<span>✔</span> Принято	<span>✔</span> Выполнено

1. Посмотрите, что студент выполнял в рамках мероприятия.

Для этого нажмите на «Выполнено» или «Выполняется» и увидите то же, что и студент в рамках данного мероприятия. Студент может там оставить вопрос, комментарий

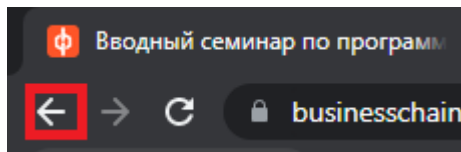
### Сводка мероприятий

Передать проекты

Назначить

Проект / Мероприятие	Вводный семинар по программе акселерации 4 дн.	Оценка команды стартапа 4 дн.
<input type="checkbox"/> Доан Тхи Фи Нга 3 курс	<span>▶</span> Выполняется	<span>⊖</span> Не приступал
<input type="checkbox"/> Дорожкевич Екатерина Ивановна 2 курс	<span>⊖</span> Не приступал	<span>⊖</span> Не приступал
<input type="checkbox"/> Лукьянова Лада Дмитриевна 2 курс	<span>▶</span> Выполняется	<span>⊖</span> Не приступал
<input type="checkbox"/> Меньшикова Наталья Евгеньевна 1 курс	<span>✔</span> Принято	<span>✔</span> Выполнено

2. Вернуться обратно в **Сводку мероприятий** можно, нажав кнопку **Назад** в браузере



Обзор

Документы

События проекта

**Профиль проекта**

### Вводный семинар по программе акселерации

Прослушайте **Вводный семинар** по программе акселерации

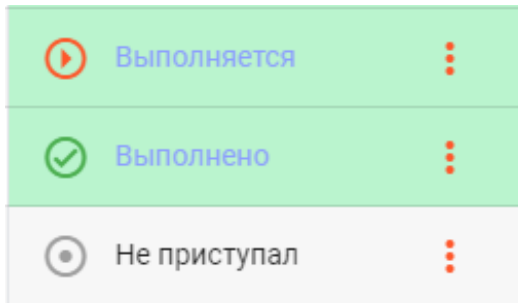
Если у вас остались вопросы, укажите их в поле комментариев

## ПЕРЕВОД СТУДЕНТОВ НА СЛЕДУЮЩЕЕ МЕРОПРИЯТИЕ

Решение о переводе студента на следующее мероприятие принимается по результатам оценки качества выполнения предыдущего мероприятия. После того, как мероприятие будет принято, студенту станет доступно следующее мероприятие

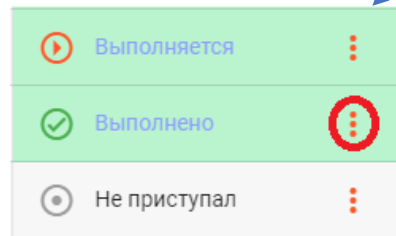
### Мероприятие 1. Вводный семинар по программе акселерации

1. Проверьте статус мероприятия, установленный студентом



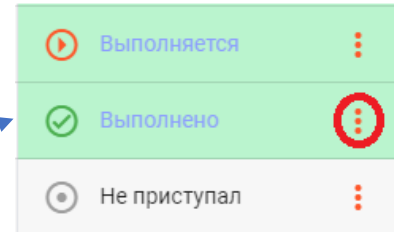
2. Проверьте результат тестирования в присланном файле (файл рассылается сотрудником Проектного офиса утром во вторник и в четверг)

Иванов Михаил Васильевич	
Литвинов Аркадий Леонтьевич	



Если статус мероприятия «Выполняется» или «Не приступал», то необходимо **напомнить студенту** о необходимости выполнения мероприятия

- + Принять мероприятие
- Отклонить мероприятие
- ✔ Отправить мероприятие на исправление
- 👤 Заказать экспертизу
- ⬆ Опубликовать профиль
- ⬇ Снять профиль с публикации



- + Принять мероприятие
- Отклонить мероприятие
- ✔ Отправить мероприятие на исправление
- 👤 Заказать экспертизу
- ⬆ Опубликовать профиль
- ⬇ Снять профиль с публикации

Если статус мероприятия «Выполнено», необходимо **принять** мероприятие или **отправить его на исправление**

Проверьте **результат выполнения мероприятия**

(файл с отчетом по результатам пройденного теста студент прикрепляет самостоятельно)

Нажмите на «Выполнено», убедитесь в наличии прикрепленного файла, посмотрите его содержимое

Пройдите тесты по самооценке на платформе **BeeHive**. Для этого используйте **инструкцию**

По результатам тестирования Вы получите отчет, который необходимо прикрепить ниже

Результат тестирования

BeeHive\_Индивидуальный отчет по Hard skills\_Меньшикова Н\_Менеджер по продажаммаркетолог.pdf

**Мероприятия 3,4, ... оцениваются аналогично мероприятию 1**