

# ИНСТРУКЦИЯ ПО РЕГИСТРАЦИИ НА ПЛАТФОРМЕ BUSINESSCHAIN И ПОДАЧЕ ЗАЯВКИ НА ТРЕК

## 1. Регистрируемся на платформе

Зайдите на платформу по адресу <https://businesschain.ru/>.

Нажмите кн. «Войти».

Если вы уже зарегистрированы, введите учетные данные, после входа в личный кабинет перейдите к пункту №2 данной инструкции.

Если у Вас нет учетной записи, в открывшемся окне нажмите «Зарегистрироваться»:

**BusinessChain ID**

Одна регистрация, много возможностей

Единая учетная запись BusinessChain ID — ваш доступ к проектам и сервисам IPE-Lab

[BusinessChain](#) — платформа для ускорения роста капитализации  
[MakeEvents](#) — платформа для создания и проведения мероприятий  
[Beehive](#) — онлайн сервис для развития карьеры и бизнеса

**Авторизация**  
Войдите в свой аккаунт

Email  
admin

Пароль  
.....

**Войти**

или войдите с помощью

[f](#) [vk](#) [G](#)

[Забыли пароль?](#)

**Зарегистрироваться**

Заполните форму регистрации, нажмите кнопку «Зарегистрироваться»:

**BusinessChain ID**

Одна регистрация, много возможностей

Единая учетная запись BusinessChain ID — ваш доступ к проектам и сервисам IPE-Lab

[BusinessChain](#) — платформа для ускорения роста капитализации  
[MakeEvents](#) — платформа для создания и проведения мероприятий  
[Beehive](#) — онлайн сервис для развития карьеры и бизнеса

**Регистрация**  
Получите доступ сразу ко всем платформам

Фамилия и имя  
Петрова Мария

Email  
dovab18975@fxseller.com

Пароль  
.....  
Минимум 8 символов

Повторите пароль  
.....

**Зарегистрироваться**

или зарегистрируйтесь через

[f](#) [vk](#) [G](#)

Введите код подтверждения, который был отправлен вам на почту (письмо может оказаться в папке «Спам»):

# BusinessChain ID

Одна регистрация, много возможностей

Единая учетная запись BusinessChain ID — ваш доступ к проектам и сервисам IPE-Lab

[BusinessChain](#) — платформа для ускорения роста капитализации

[MakeEvents](#) — платформа для создания и проведения мероприятий

[Beehive](#) — онлайн сервис для развития карьеры и бизнеса

## Подтверждение email

Введите код, отправленный вам на почту

Код подтверждения

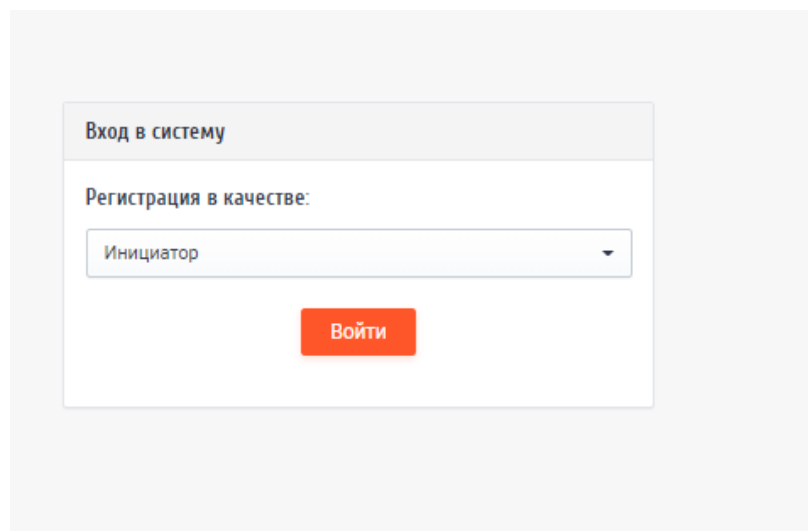
e6408

Подтвердить

[Выслать код еще раз](#)

[Вернуться назад](#)

Выберите из списка роль «Инициатор»:



Вход в систему

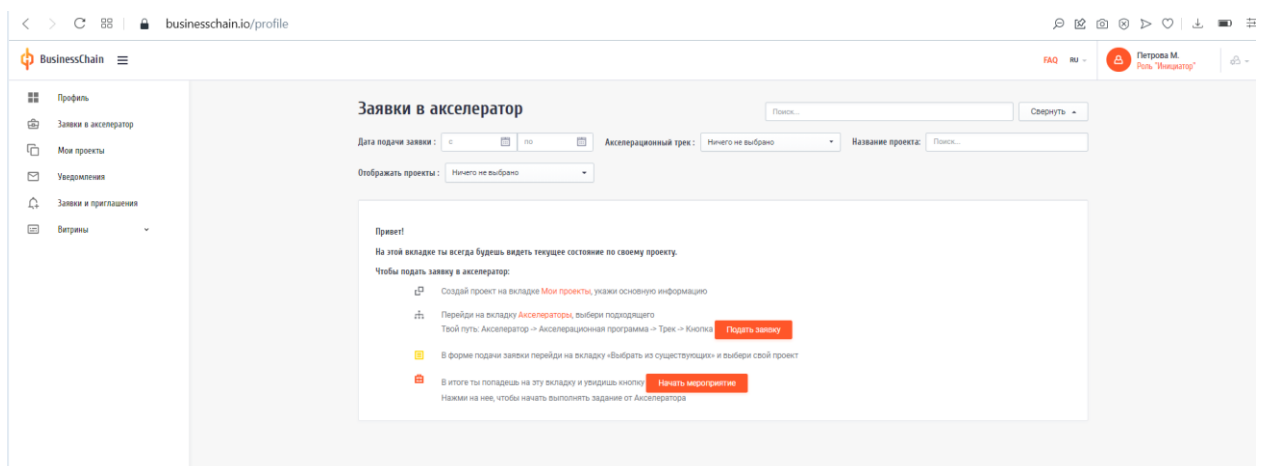
Регистрация в качестве:

Инициатор

Войти

Если при регистрации вы увидели уведомление «Email уже используется», возможно вы уже имеете учетную запись на платформе <https://make.events> или <https://b2b.beehive.team/>. В этом случае вы можете войти на платформу под имеющейся учетной записью.

Вы попадаете в личный кабинет на платформе в раздел «Заявки в акселератор». Именно в этом разделе будет проходить дальнейшая работа.



businesschain.io/profile

BusinessChain

Профиль

Заявки в акселератор

Мои проекты

Уведомления

Заявки и приглашения

Ветрины

### Заявки в акселератор

Дата подачи заявки:  до

Акселерационный трек:

Название проекта:

Образовать проекты:

Привет!

На этой вкладке ты всегда будешь видеть текущее состояние по своему проекту.

Чтобы подать заявку в акселератор:

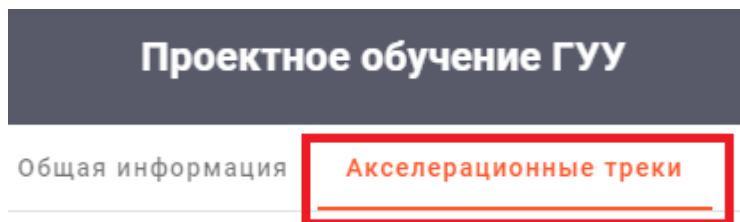
- Создай проект на вкладке **Мои проекты**, укажи основную информацию
- Перейди на вкладку **Акселераторы**, выбери подходящий
- Твой путь: Акселератор → Акселерационная программа → Трек → Кнопка **Подать заявку**
- В форме подачи заявки перейди на вкладку «Выбрать из существующих» и выбери свой проект
- В итоге ты попадешь на эту вкладку и увидишь кнопку **Начать мероприятие**

Нажми на нее, чтобы начать выполнять задание от Акселератора

## 2. Подаем заявку на обучающий трек


Для начала обучения перейдите по ссылке на обучающую программу «Проектное обучение ГУУ»:


<https://businesschain.io/acceleratorProgramDetails?id=203>



Нажмите кнопку «Подать заявку»

### Обучающий трек

 Длительность: 21 дн.

 Подача заявок: Бессрочно

Трек методология создания и развития инноваций

**ПОДАТЬ ЗАЯВКУ**

ПОДРОБНЕЕ

В открывшемся окне укажите в поле «Название» свои **ФИО полностью и курс**:

### Подать заявку



Название

Иванов Федор Петрович 1 курс (укажите ваши ФИО и курс)

Институт

Кафедра

Программа

ОТМЕНА

ВЫПОЛНИТЬ

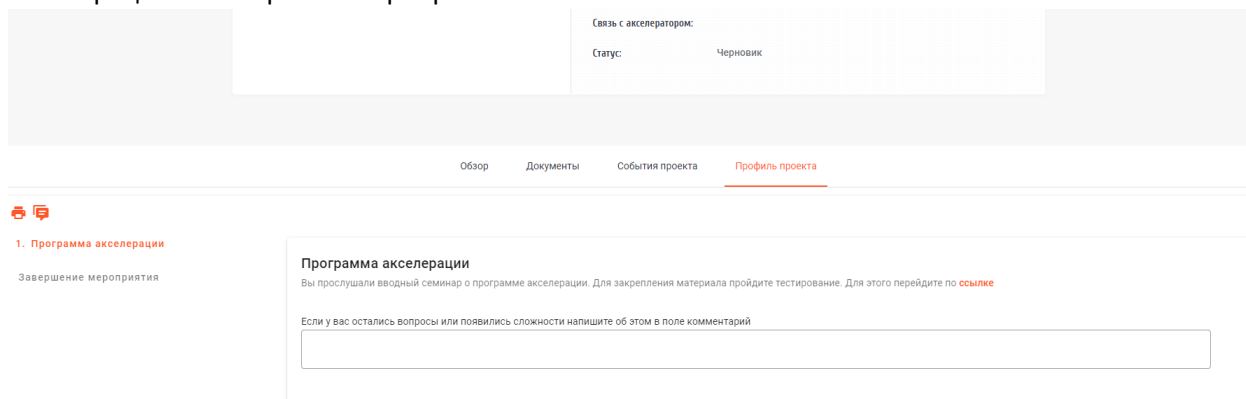
Укажите ваш институт, кафедру, образовательную программу. **Нажмите «Выполнить».**

Автоматически откроется страница редактирования профиля вашего проекта в разделе «Заявки в акселератор».

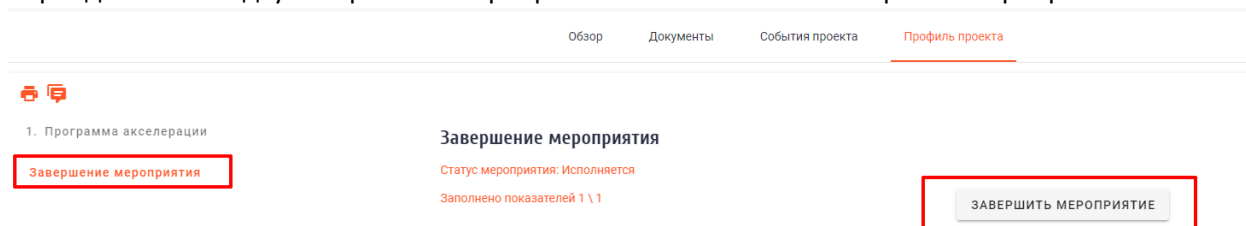
Если вы посмотрите чуть ниже, то увидите кн. «Начать мероприятие», это означает, что вам доступно мероприятие обучающего трека. Приступить к первому практическому мероприятию необходимо после знакомства с теоретической частью семинара.

После нажатия кнопки «Начать мероприятие» откроется профиль первого мероприятия.

Перейдите по ссылке для прохождения тестирования в профиле мероприятия. После завершения тестирования вернитесь на платформу BusinessChain на страницу в соседнее окно "Программа акселерации" и завершите мероприятие:



перейдите на вкладку Завершение мероприятия и нажмите кн. «Завершить мероприятие»



Статус мероприятия после этого изменится на «Выполнено».

Задание считается выполненным и принятым после того, как Трекер присвоит мероприятию статус «Принято» (более подробная информация о статусах есть в базе знаний <https://faq.businesschain.io/>).

Открываться мероприятия будут последовательно, по мере проведения семинаров и выполнения заданий предыдущих занятий.